



LOMBARDIA **INFORMATICA**

Evulsive SISCO Nitrati

- **Limite MAS a 340 kg N/ha per doppia coltura**
- **Nuova classificazione aziendale**

A cura di:

Andrea Tosini

Assunta Esposito

Lombardia Informativa

Milano, 14 Dicembre 2016



FLUSSO

L'Azienda

← Indietro



Selezione particelle



Gruppi colturali



Avvicendamento annuale

Gestione Colturale

Filtra utilizzi a fascicolo:

[Seleziona le particelle di questo comune](#) | [Deseleziona le particelle di questo comune](#)
ASOLA(MN)

	Utilizzo	Sezione	Foglio	Mappale	Subalterno	Vulnerabile	Superficie
<input checked="" type="checkbox"/>	010 - MAIS DA GRANELLA		54	29		Si	2.47.00
<input checked="" type="checkbox"/>	640 - ERBAIO MISTO		54	32		Si	2.40.00
<input checked="" type="checkbox"/>	640 - ERBAIO MISTO		54	33		Si	1.39.00
<input checked="" type="checkbox"/>	010 - MAIS DA GRANELLA		55	34		Si	0.03.00
<input checked="" type="checkbox"/>	010 - MAIS DA GRANELLA		55	35		Si	0.03.00
<input checked="" type="checkbox"/>	010 - MAIS DA GRANELLA		55	41		Si	0.03.00
<input checked="" type="checkbox"/>	490 - ALTRE PIANTE ARBOREE DA LEGNO		55	44		Si	0.46.00
<input checked="" type="checkbox"/>	010 - MAIS DA GRANELLA		55	45		Si	7.31.00
<input checked="" type="checkbox"/>	010 - MAIS DA GRANELLA		55	46		Si	1.10.00
<input checked="" type="checkbox"/>	010 - MAIS DA GRANELLA		55	56		Si	0.14.00
<input checked="" type="checkbox"/>	640 - ERBAIO MISTO		55	57		Si	0.12.00
<input checked="" type="checkbox"/>	010 - MAIS DA GRANELLA		55	57		Si	2.43.00
<input checked="" type="checkbox"/>	010 - MAIS DA GRANELLA		55	72		Si	0.27.00
<input checked="" type="checkbox"/>	640 - ERBAIO MISTO		55	73		Si	0.09.00

FLUSSO

Ripristina gruppi

Superficie non valida per rotazione 2 deve essere uguale ad una della rotazione 1

Zona vulnerabile fascicolo										
Utilizzo	Rotazione	Superficie(ha)	Dopo prato	Dopo medicato	Resa(t/ha)	Apporto max(kg/ha)	Fatt. correttivo	Apporto calcolato(kg/ha)		
ALTRE PIANTE ARBOREE DA LEG	1	0.48.00	<input type="checkbox"/>	<input type="checkbox"/>	0,00	90	0	41,40	<input type="checkbox"/>	<input type="checkbox"/>
ERBAIO MISTO - 640	1	12.97.00	<input type="checkbox"/>	<input type="checkbox"/>	7,00	120	14	1556,40	<input type="checkbox"/>	<input type="checkbox"/>
MAIS DA GRANELLA - 010	1	27.68.80	<input type="checkbox"/>	<input type="checkbox"/>	10,40	210	17	5814,48	<input type="checkbox"/>	<input type="checkbox"/>
MAIS DA GRANELLA (IRRIGUO) - 0	2	15.00.00	<input type="checkbox"/>	<input type="checkbox"/>	13,00	280	17	3631,60	<input type="checkbox"/>	<input type="checkbox"/>
-- selezionare --	2	28.14.80	<input type="checkbox"/>	<input type="checkbox"/>				0,00	<input type="checkbox"/>	<input type="checkbox"/>
ABETE - B64	3	12.97.00	<input type="checkbox"/>	<input type="checkbox"/>	20,00	120	0	1556,40	<input type="checkbox"/>	<input type="checkbox"/>
Totale		41.11.80						12600,28		

Zona non vulnerabile fascicolo: Nessuna riga trovata

Zona vulnerabile previsionale aggiunta										
		Superficie	Data inizio	Dopo	Dopo		Apporto	Fatt.	Apporto	

FLUSSO

Ripristina gruppi

L'Azienda

← Indietro

Operazione effettuata con successo

Zona vulnerabile fascicolo

Utilizzo	Rotazione	Superficie(ha)	Dopo prato	Dopo medicato	Resa(t/ha)	Apporto max(kg/ha)	Fatt. correttivo	Apporto calcolato(kg/ha)	
ALTRE PIANTE ARBOREE DA LEG	1	0.46.00	<input type="checkbox"/>	<input type="checkbox"/>	0,00	90	0	41,40	✘
MAIS DA GRANELLA - 010	1	27.68.80	<input type="checkbox"/>	<input type="checkbox"/>	10,40	210	17	5814,48	✘
PREZZEMOLO PER LA PRODUZIO	1	12.97.00	<input type="checkbox"/>	<input type="checkbox"/>	20,00	100	0	1297,00	✘
MAIS DA GRANELLA (IRRIGUO) - C	2	12.97.00	<input type="checkbox"/>	<input type="checkbox"/>	13,00	280	17	3631,60	✘
- selezionare -	2	28.14.80	<input type="checkbox"/>	<input type="checkbox"/>				0,00	
PREZZEMOLO PER LA PRODUZIO	3	12.97.00	<input type="checkbox"/>	<input type="checkbox"/>	20,00	100	0	1297,00	✘
Totali		41.11.80						12081,48	

Selezione particelle



Gruppi culturali



Avvicendamento annuale

Operazione effettuata con successo

Zona non vulnerabile fascicolo: Nessuna riga trovata

Operazione effettuata con successo

Zona vulnerabile previsionale aggiunta

Utilizzo	Rotazione	Superficie aggiuntiva (ha)	Data inizio validità	Dopo prato	Dopo medicato	Resa(t/ha)	Apporto max(kg/ha)	Fatt. correttivo	Apporto calcolato(kg/ha)
- selezionare -	1	00.00.00	<input type="text"/>	<input type="checkbox"/>	<input type="checkbox"/>	0	0	0	0,00
Totali		0.00.00							0,00

FLUSSO

L'Azienda

← Indietro

Selezione particelle

Gruppi colturali

Avvicendamento annuale

Avvicendamento Annuale

ZONA VULNERABILE

I Raccolto					ZONA VULNERABILE II Raccolto				III Raccolto					
	UTILIZZO	SUP (HA)	RE SA	APPORTO (Kg)		UTILIZZO	SUP (HA)	RE SA	APPORTO (Kg)		UTILIZZO	SUP (HA)	RE SA	APPORTO (Kg)
<input type="checkbox"/>	490 - ALTRE PIANTE ARBOREE DA	0.46.00	0,00	41,40	<input type="checkbox"/>	010 - MAIS DA GRANELLA (IRRIGU)	12.97.00	13,00	3631,60	<input type="checkbox"/>	F48 - PREZZEMOLO PER LA PRODUZ	12.97.00	20,00	1297,00
<input type="checkbox"/>	010 - MAIS DA GRANELLA	27.68.80	10,40	5814,40										
<input type="checkbox"/>	F48 - PREZZEMOLO PER LA PRODUZ	12.97.00	20,00	1297,00										

SALVA

AV	I COLTURA	SUP (HA)	RE SA	MAS (Kg/HA)	APPORTO (Kg)	II COLTURA	RE SA	MAS (Kg/HA)	APPORTO (Kg)	III COLTURA	RE SA	MAS (Kg/HA)	APPORTO (Kg)	APPORTO TOTALE (Kg)
119	F48 - PREZZEMOLO PER LA PRODUZ	12.97.00	20,00	100,00	1297,00									1297,00
120	010 - MAIS DA GRANELLA	27.68.80	10,40	210,00	5814,48									5814,48

FLUSSO

L'Azienda

Indietro

Seleziona particelle

Gruppi colturali

Avvicendamento annuale

Avvicendamento Annuale

ZONA VII NERABILE

la superficie del secondo raccolto non e' uguale a quello del primo raccolto

I Raccolto

UTILIZZO	SUP (HA)	RE SA	APPORTO (Kg)
<input checked="" type="checkbox"/> 490 - ALTRE PIANTE ARBOREE DA	0.46.00	0,00	41,40
<input type="checkbox"/> 010 - MAIS DA GRANELLA	27.68.80	10,40	5814,48
<input type="checkbox"/> F48 - PREZZEMOLO PER LA PRODUZ	12.97.00	20,00	1297,00

II Raccolto

UTILIZZO	SUP (HA)	RE SA	APPORTO (Kg)
<input checked="" type="checkbox"/> 010 - MAIS DA GRANELLA (IRRIGU)	12.97.00	13,00	3631,60

III Raccolto

UTILIZZO	SUP (HA)	RE SA	APPORTO (Kg)
<input type="checkbox"/> F48 - PREZZEMOLO PER LA PRODUZ	12.97.00	20,00	1297,00

SALVA

AV	I COLTURA	SUP (HA)	RE SA	MAS (Kg/HA)	APPORTO (Kg)	II COLTURA	RE SA	MAS (Kg/HA)	APPORTO (Kg)	III COLTURA	RE SA	MAS (Kg/HA)	APPORTO (Kg)	APPORTO TOTALE (Kg)
119	F48 - PREZZEMOLO PER LA PRODUZ	12.97.00	20,00	100,00	1297,00									1297,00
120	010 - MAIS DA GRANELLA	27.68.80	10,40	210,00	5814,48									5814,48

L'Azienda

Indietro

Selezione particelle

Gruppi colturali

Avvicendamento annuale

Avvicendamento Annuale

ZONA VULNERABILE

I Raccolto				II Raccolto				III Raccolto			
UTILIZZO	SUP (HA)	RESA	APPORTO (Kg)	UTILIZZO	SUP (HA)	RESA	APPORTO (Kg)	UTILIZZO	SUP (HA)	RESA	APPORTO (Kg)
<input type="checkbox"/> 490 - ALTRE PIANTE ARBOREE DA	0,46,00	0,00	41,40	<input checked="" type="checkbox"/> 010 - MAIS DA GRANELLA (IRRIGU)	12,97,00	13,00	3631,60	<input checked="" type="checkbox"/> F48 - PREZZEMOLO PER LA PRODUZ	12,97,00	20,00	1297,00
<input type="checkbox"/> 010 - MAIS DA GRANELLA	27,68,80	10,40	5814,48								
<input checked="" type="checkbox"/> F48 - PREZZEMOLO PER LA PRODUZ	12,97,00	20,00	1297,00								


SALVA

AV	I COLTURA	SUP (HA)	RESA	MAS (Kg/HA)	APPORTO (Kg)	II COLTURA	RESA	MAS (Kg/HA)	APPORTO (Kg)	III COLTURA	RESA	MAS (Kg/HA)	APPORTO (Kg)	APPORTO TOTALE (Kg)
125	010 - MAIS DA GRANELLA	27,68,80	10,40	210,00	5814,48									5814,48
126	F48 - PREZZEMOLO PER LA PRODUZ	12,97,00	20,00	100,00	1297,00									1297,00


FLUSSO

L'Azienda
Avvicendamento Annuale


← Indietro



Selezione particelle



Gruppi colturali



Avvicendamento annuale

ZONA VULNERABILE

Per l'avvicendamento 116 e' stato limitato il MAS a 340 kgN/ha'

I Raccolto				II Raccolto				III Raccolto			
UTILIZZO	SUP (HA)	RESA	APPORTO (Kg)	UTILIZZO	SUP (HA)	RESA	APPORTO (Kg)	UTILIZZO	SUP (HA)	RESA	APPORTO (Kg)
<input type="checkbox"/> 490 - ALTRE PIANTE ARBOREE DA	0.46.00	0,00	41,40								
<input type="checkbox"/> 010 - MAIS DA GRANELLA	27.68.80	10,40	5814,48								

SALVA

APPORTO (Kg)	II COLTURA	RESA	MAS (Kg/HA)	APPORTO (Kg)	III COLTURA	RESA	MAS (Kg/HA)	APPORTO (Kg)	APPORTO TOTALE (Kg)	MAS TOTALE (Kg/HA)	APPORTO AMMISSIBILE PER DOPPIA COLTURA (Kg)	APPORTO AMMESSO (Kg)	
) 1297,00	010 - MAIS DA GRANELLA (IRRIGU)	13,00	280,00	3631,60	F48 - PREZZEMOLO PER LA PRODUZ	20,00	100,00	1297,00	6225,60	480	4409,80	4409,80	✘
) 5814,48									5814,48	210		5814,48	
) 41,40									41,40	90		41,40	

FLUSSO



Gruppi colturali



Avvicendamento annuale

APPORTO (Kg)	II COLTURA	RESA	MAS (Kg/HA)	APPORTO (Kg)	III COLTURA	RESA	MAS (Kg/HA)	APPORTO (Kg)	APPORTO TOTALE (Kg)	MAS TOTALE (Kg/HA)	APPORTO AMMISSIBILE PER DOPPIA COLTURA (Kg)	APPORTO AMMESSO (Kg)	
1297,00	010 - MAIS DA GRANELLA (IRRIGU)	13,00	280,00	3631,60	F48 - PREZZEMOLO PER LA PRODUZ	20,00	100,00	1297,00	6225,60	480	4409,80	4409,80	✖
5814,48									5814,48	210		5814,48	
41,40									41,40	90		41,40	
7152,88				3631,60				1297,00	12081,48			10265,68	



FLUSSO

SALVA

PORTO (Kg)	APPORTO TOTALE (Kg)	MAS TOTALE (Kg/HA)	APPORTO AMMISSIBILE PER DOPPIA COLTURA (Kg)	APPORTO AMMESSO (Kg)	
297,00	6225,60	480	4409,80	4409,80	✘
	5814,48	210		5814,48	
	41,40	90		41,40	
297,00	12081,48			10265,68	

FLUSSO

L'Azienda

← Flussi

Selezione asset

Dichiarazioni

Operazioni

MASSIMO STANDARD DI AZOTO EFFICIENTE		
	Superficie (ha)	MAS totale (kg)
Totale Aziendale A FASCICOLO	41.11.80	12600,28
Totale Aziendale PREVISIONALE	0.00.00	0,00
Totale Aziendale	41.11.80	12600,28
Totale Aziendale Ammesso	41.11.80	10264,88

Utilizzo Azoto annuo (kg)	N da distribuire	N max. distribuibile in base alle superfici	Conformità
N di origine zootecnica (al campo)	16023,00	6990,06	NO
Totale N efficiente	6747,30	10264,88	SI

FLUSSO

Integrazione massima fertilizzante minerale	5852,98	
N da fertilizzante minerale	5852,98	

Classificazione Aziendale	
Azoto totale zootecnico (Kg/anno)	16023,00
- N da Fertilizzante Minerale	5.852,98
- N da Prodotto aggiuntivo	0,00
- N da Fertilizzante organico	0,00
Totale N provenienza diversa dagli effluenti di allevamento (kg/anno)	5852,98

Salva

TIPO DI COMUNICAZIONE DA PRODURRE:
AZIENDA TENUTA ALLA COMUNICAZIONE NITRATI CON PUA

L'Azienda

← Flussi

Selezione asset

Dichiarazioni

Operazioni

Gestione culturale

Classificazione aziendale

Pubblicazione

Classificazione




ATTUALE

COD_ESITO	DES_ESITO (COME è ORA)
DE01	AZIENDA ESONERATA
DE02	PRESENTAZIONE POA
DE03	PRESENTAZIONE POA - PUA
DE04	PRESENTAZIONE POA - PUAS
DE05	PRESENTAZIONE POAS

NUOVA CLASSIFICAZIONE

COD_ESITO	DES_ESITO
DE01	AZIENDA ESONERATA DALLA COMUNICAZIONE NITRATI
DE02	AZIENDA TENUTA ALLA COMUNICAZIONE NITRATI SENZA PUA
DE03	AZIENDA TENUTA ALLA COMUNICAZIONE NITRATI CON PUA
DE99	DOMANDA INCOMPLETA

DISTRIBUZIONE - RIEPILOGO

	Colture Ha Previsionale Nessuna riga trovata													
	Avvicendamento Annuale ZONA VULNERABILE Per l'avvicendamento 110 e' stato limitato il MAS a 340 kgN/ha													
	AS HA	APPORTO (Kg)	II COLTURA	RESA	MAS (Kg/HA)	APPORTO (Kg)	III COLTURA	RESA	MAS (Kg/HA)	APPORTO (Kg)	APPORTO TOTALE (Kg)	MAS TOTALE (Kg/HA)	APPORTO AMMISSIBILE PER DOPPIA COLTURA (Kg)	APPORTO AMMESSO (Kg)
Piano di distribuzione (volumi)	0,00	1297,00	010 - MAIS DA GRANELLA (IRRIGU)	13,00	280,00	3631,60	F48 - PREZZEMOLO PER LA PRODUZ	20,00	100,00	1297,00	6225,60	480,00	4409,00	4409,00
Piano di distribuzione (calendario)	0,00	5814,48									5814,48	210,00		5814,48
Chiusura piano	0,00	41,40									41,40	90,00		41,40
		7152,88				3631,60				1297,00	12081,48			10264,88

DISTRIBUZIONE

L'Azienda

← Flussi

 Riepilogo





 Piano di distribuzione (volumi)

 Piano di distribuzione (calendario)





 Chiusura piano

Piano di distribuzione - Volumi

AV/119 F48/PREZZEMOLO PER LA PRODUZIONE DI SEME
 Vulnerabile: S Irriguo: N Rotazione: 1 Superficie (ha): 12.97.00 MAS N/ha: 100,00 Kg N tot efficiente/ha: 1297,00 Prato: N Medicato: N

Tipologia	% copertura fabbisogno coltura	N al Campo Kg/Ha	Kg N efficiente distribuito / ha	Kg N efficiente distrib. / coltura	Volume (m3) distribuito / ha	Volume (m3) distrib. / coltura	% N efficiente da distribuire
L - Liquido	14,00	28,00	13,99 	181,48	8,66	112,35	10,74 
PC - Palabile Compostato	52,00	104,68	52,32 	678,59	52,13	676,11	10,74 
Totali		132,68	66,31 (66,31%)	860,07	60,79	788,45	

AV/119 010/MAIS DA GRANELLA
 Vulnerabile: S Irriguo: S Rotazione: 2 Superficie (ha): 12.97.00 MAS N/ha: 280,00 Kg N tot efficiente/ha: 3631,60 Prato: N Medicato: N

Tipologia	% copertura fabbisogno coltura	N al Campo Kg/Ha	Kg N efficiente distribuito / ha	Kg N efficiente distrib. / coltura	Volume (m3) distribuito / ha	Volume (m3) distrib. / coltura	% N efficiente da distribuire
L - Liquido	14,00	78,36	39,18 	508,15	24,25	314,57	30,06 
PC - Palabile Compostato	52,00	293,00	146,50 	1900,04	145,96	1893,10	30,06 
Totali		371,36	185,67 (66,31%)	2408,20	170,21	2207,67	

AV/119 F48/PREZZEMOLO PER LA PRODUZIONE DI SEME
 Vulnerabile: S Irriguo: N Rotazione: 3 Superficie (ha): 12.97.00 MAS N/ha: 100,00 Kg N tot efficiente/ha: 1297,00 Prato: N Medicato: N

Tipologia	% copertura fabbisogno coltura	N al Campo Kg/Ha	Kg N efficiente distribuito / ha	Kg N efficiente distrib. / coltura	Volume (m3) distribuito / ha	Volume (m3) distrib. / coltura	% N efficiente da distribuire
-----------	--------------------------------	------------------	----------------------------------	------------------------------------	------------------------------	--------------------------------	-------------------------------

DISTRIBUZIONE

L'Azienda

← Flussi

Riepilogo

Piano di distribuzione (volumi)

Piano di distribuzione (calendario)

Chiusura piano

Piano di distribuzione - Volumi

L - Liquido	1046,50	1690,50
PC - Palabile Compostato	6297,90	6321,00

Percentuali disponibili (107,20) non valide (totale diverso da 100,00) per tipo refluo: PC - Palabile Compostato
Distribuzione volumi

[Ripristina default](#)

AV/102 F48/PREZZEMOLO PER LA PRODUZIONE DI SEME

Vulnerabile: S Irriguo: N Rotazione: 1 Superficie (ha): 12.97.00 MAS N/ha: 100,00 Kg N tot efficiente/ha: 1297,00 Prato: N Medicato: N

Tipologia	% copertura fabbisogno coltura	N al Campo Kg/Ha	Kg N efficiente distribuito / ha	Kg N efficiente distrib. / coltura	Volume (m3) distribuito / ha	Volume (m3) distrib. / coltura	% N efficiente da distribuire
L - Liquido	17,00	34,70	17,34	224,95	10,74	139,26	13,31
PC - Palabile Compostato	65,00	129,73	64,85	841,12	64,61	838,05	13,31
Totali		164,43	82,20 (82,20%)	1066,08	75,35	977,31	

AV/102 F48/PREZZEMOLO PER LA PRODUZIONE DI SEME


Vulnerabile: S Irriguo: N Rotazione: 2 Superficie (ha): 12.97.00 MAS N/ha: 100,00 Kg N tot efficiente/ha: 1297,00 Prato: N Medicato: N

Tipologia	% copertura fabbisogno coltura	N al Campo Kg/Ha	Kg N efficiente distribuito / ha	Kg N efficiente distrib. / coltura	Volume (m3) distribuito / ha	Volume (m3) distrib. / coltura	% N efficiente da distribuire
L - Liquido	17,00	34,70	17,34	224,95	10,74	139,26	13,31
PC - Palabile Compostato	100,00	199,91	100,00	1297,00	99,59	1291,70	20,51
Totali		234,61	117,34 (117,34%)	1521,95	110,33	1430,96	


DISTRIBUZIONE

L'Azienda


← Flussi




Riepilogo




Piano di distribuzione (volumi)



Piano di distribuzione (calendario)



Chiusura piano





 Piano di distribuzione - Volumi

Per l'avvicendamento AV/102 e' stato superato l'apporto ammesso di azoto (distribuibile: 4409,80 - distribuito: 4951,10) Percentuali disponibili (127,72) non valide (totale diverso da 100,00) per tipo refluo: PC - Palabile Compostato





Distribuzione volumi

Ripristina default

AV/102 F48/PREZZEMOLO PER LA PRODUZIONE DI SEME
 Vulnerabile: S Irriguo: N Rotazione: 1 Superficie (ha): 12.97.00 MAS N/ha: 100,00 Kg N tot efficiente/ha: 1297,00 Prato: N Medicato: N

Tipologia	% copertura fabbisogno coltura	N al Campo Kg/Ha	Kg N efficiente distribuito / ha	Kg N efficiente distrib. / coltura	Volume (m3) distribuito / ha	Volume (m3) distrib. / coltura	% N efficiente da distribuire
L - Liquido	17,00	34,70	17,34 	224,95	10,74	139,26	13,31 
PC - Palabile Compostato	65,00	129,73	64,85 	841,12	64,61	838,05	13,31 
Totale		164,43	82,20 (82,20%)	1066,08	75,35	977,31	

AV/102 F48/PREZZEMOLO PER LA PRODUZIONE DI SEME
 Vulnerabile: S Irriguo: N Rotazione: 2 Superficie (ha): 12.97.00 MAS N/ha: 100,00 Kg N tot efficiente/ha: 1297,00 Prato: N Medicato: N


Tipologia	% copertura fabbisogno coltura	N al Campo Kg/Ha	Kg N efficiente distribuito / ha	Kg N efficiente distrib. / coltura	Volume (m3) distribuito / ha	Volume (m3) distrib. / coltura	% N efficiente da distribuire
L - Liquido	17,00	34,70	17,34 	224,95	10,74	139,26	13,31 
PC - Palabile Compostato	200,00	399,92	200,00 	2594,00	199,23	2584,03	41,03 
Totale		434,62	217,34 (217,34%)	2818,95	209,97	2723,28	

AV/102 F48/PREZZEMOLO PER LA PRODUZIONE DI SEME


DISTRIBUZIONE

L'Azienda


← Flussi




Riepilogo



Piano di distribuzione (volumi)



Piano di distribuzione (calendario)



Chiusura piano

Piano di distribuzione - Calendario

Ripristina default

I dati sono stati aggiornati con successo

PERCENTUALI

010/MAIS DA GRANELLA Vulnerabile: S Previsionale: N data: n.d. Irriguo: N Rotazione: 1 Super.(ha): 27.68.80 MAS N/ha: 210,00 Kg N eff. distr./ha:139,26 Kg N tot eff./ha: 5814,48 P: N M: N

Tipo	GEN	FEB	MAR	APR	MAG	GIU	LUG	AGO	SET	OTT	NOV	DIC
L - Liquido	<input type="text" value="0"/>	<input type="text" value="0"/>	<input type="text" value="20"/>	<input type="text" value="30"/>	<input type="text" value="0"/>	<input type="text" value="0"/>	<input type="text" value="0"/>	<input type="text" value="0"/>	<input type="text" value="25"/>	<input type="text" value="25"/>	<input type="text" value="0"/>	<input type="text" value="0"/>
PC - Palabile Compostato	<input type="text" value="0"/>	<input type="text" value="0"/>	<input type="text" value="20"/>	<input type="text" value="30"/>	<input type="text" value="0"/>	<input type="text" value="0"/>	<input type="text" value="0"/>	<input type="text" value="0"/>	<input type="text" value="25"/>	<input type="text" value="25"/>	<input type="text" value="0"/>	<input type="text" value="0"/>

010/MAIS DA GRANELLA Vulnerabile: S Previsionale: N data: n.d. Irriguo: S Rotazione: 2 Super.(ha): 12.97.00 MAS N/ha: 280,00 Kg N eff. distr./ha:185,67 Kg N tot eff./ha: 3631,60 P: N M: N

Tipo	GEN	FEB	MAR	APR	MAG	GIU	LUG	AGO	SET	OTT	NOV	DIC
L - Liquido	<input type="text" value="0"/>	<input type="text" value="0"/>	<input type="text" value="20"/>	<input type="text" value="30"/>	<input type="text" value="0"/>	<input type="text" value="0"/>	<input type="text" value="0"/>	<input type="text" value="0"/>	<input type="text" value="25"/>	<input type="text" value="25"/>	<input type="text" value="0"/>	<input type="text" value="0"/>
PC - Palabile Compostato	<input type="text" value="0"/>	<input type="text" value="0"/>	<input type="text" value="20"/>	<input type="text" value="30"/>	<input type="text" value="0"/>	<input type="text" value="0"/>	<input type="text" value="0"/>	<input type="text" value="0"/>	<input type="text" value="25"/>	<input type="text" value="25"/>	<input type="text" value="0"/>	<input type="text" value="0"/>

490/ALTRE PIANTE ARBOREE DA LEGNO Vulnerabile: S Previsionale: N data: n.d. Irriguo: N Rotazione: 1 Super.(ha): 0.46.00 MAS N/ha: 90,00 Kg N eff. distr./ha:59,68 Kg N tot eff./ha: 41,40 P: N M: N

Tipo	GEN	FEB	MAR	APR	MAG	GIU	LUG	AGO	SET	OTT	NOV	DIC
L - Liquido	<input type="text" value="0"/>	<input type="text" value="0"/>	<input type="text" value="20"/>	<input type="text" value="30"/>	<input type="text" value="0"/>	<input type="text" value="0"/>	<input type="text" value="0"/>	<input type="text" value="0"/>	<input type="text" value="25"/>	<input type="text" value="25"/>	<input type="text" value="0"/>	<input type="text" value="0"/>
PC - Palabile Compostato	<input type="text" value="0"/>	<input type="text" value="0"/>	<input type="text" value="20"/>	<input type="text" value="30"/>	<input type="text" value="0"/>	<input type="text" value="0"/>	<input type="text" value="0"/>	<input type="text" value="0"/>	<input type="text" value="25"/>	<input type="text" value="25"/>	<input type="text" value="0"/>	<input type="text" value="0"/>

GRAZIE PER L'ATTENZIONE

